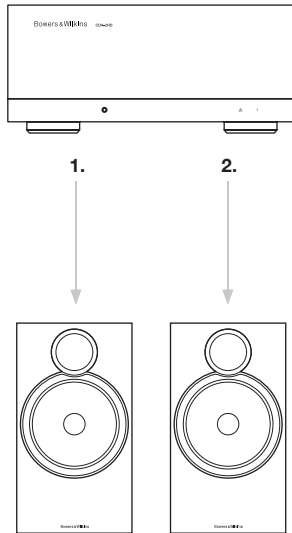


Minden CDA DSP erősítő Bowers & Wilkins hangsugárzó-előbeállításokkal van feltöltve. A termékkonfigurációs oldalon választhat egy másik üzemmódot, amely meghatározza a választható Bowers & Wilkins termékek típusát.

MODE OF USE

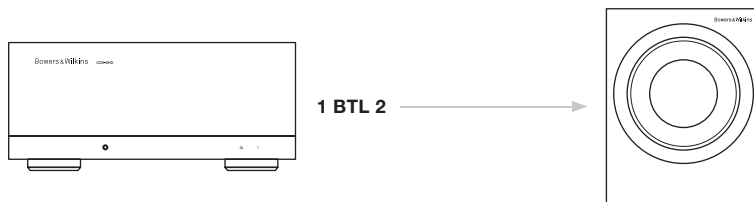


Speaker Mode - Két csatorna két hangsugárzó meghajtása sztereóban vagy monóban.



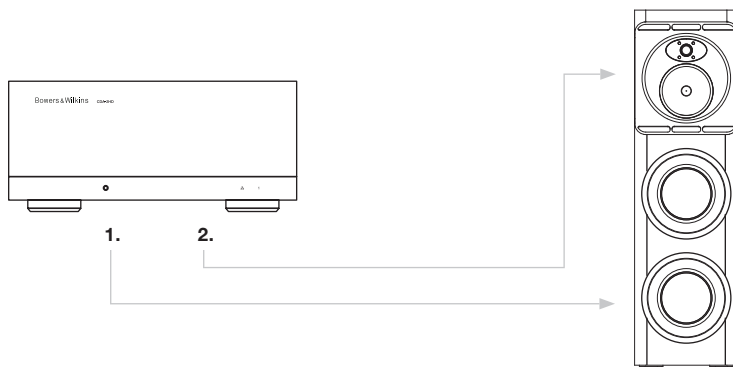
CI600	CI700	CI800	CT700	Subwoofer
CCM632	CCM7.3 S2	CCM8.5D	CT7.3 LCRS	ISW-3
CCM662	CCM7.5 S2	CWM8.3D	CT7.4 LCRS	ISW-4
CCM663	CWM7.2 S2	CWM8.5D	CT7.5 LCRS	ISW-6
CCM663 RD	CWM7.3 S2			
CCM663 SR	CWM7.5 S2			
CCM664				
CCM664 SR				
CCM665				
CCM682				
CCM683				
CCM684				
CWM652				
CWM663				
CWM664				

Subwoofer / Bridge Tied Load Mode - Ha nagyobb teljesítményre van szükség, két csatorna áthidalható egybe.



Subwoofer
ISW-8
CT SW10
CT SW12
CT SW15

CT800 üzemmód - CT800 előbeállításokkal használható üzemmód, amely CT800 hangsugárzó kombinációjának táplálására szolgál.



CT800
CT8 LR
CT8.2 LCR
CT8.4 LCRS
CT8 CC
CT8 SW